



股票代號：1445

2022年法人說明會

2022年11月28日

大宇紡織股份有限公司
UNIVERSAL TEXTILE CO., LTD.



免責聲明

- 本簡報及同時發佈之相關訊息內容，取自於公司內部與外部資料，其中包含營運成果、財務狀況與業務發展等內容。
- 本公司並未發佈財務預測，但本簡報所作有關本公司財務上、業務上、Q&A之說明，若涉及本公司對未來公司經營與產業發展上之見解，可能與未來實際結果存有差異。此差異其造成之原因可能包括市場需求變化、價格波動、競爭行為、國際經濟狀況、匯率波動、上下游供應鏈等其他各種本公司所不能掌握之風險因素。
- 本簡報中對未來的展望，反應本公司迄今對未來的看法。對於這些看法未來若有任何改變或調整時，本公司並不負責隨時提醒或更新。



大綱

01 公司概況

02 營運概況

03 財務概況

04 未來展望

05 Q&A





公司概況

創立時間	1969/9/12
資本額	新台幣13.06億元
董事長	陳曜銘 先生
股票上市	1991/2/5
公司地址	台北市大同區西寧北路62之5號7樓
生產工廠	紡織事業部：布機300台；產能約180萬碼/月 假撚事業部：假撚機22台；產能約1,800噸/月
員工人數	320人
主要產品	聚酯長纖梭織布 聚酯加工絲
銷售市場	長纖布以衣著服飾布料外銷為主 聚酯加工絲以內銷為主



公司概況-紡織事業部



流行

依國際市場流行資訊，開發設計符合目標市場之色彩、圖案、質感之布料，與服裝設計師搭配款式設計，提供國際服飾品牌流行面料。

機能


運用加工絲之特性，結合織物設計及後加工處理，提供吸濕排汗、彈性快乾，柔軟觸感及保暖功能之流行服飾布料。

主力產品

100%聚酯長纖成品布、T/R交織、強撚、仿麻、仿毛、彈性、防汙、吸濕速乾等機能布種...等。

出口市場

中東、北美、歐洲、東南亞及中國大陸市場。



公司概況-假撚事業部



主力產品

- 長短纖複合、T/CD複合紗及具彈性之易拉絲系列
- 異型斷面、石墨烯及環保紗系列
- 毛感彈性、蛀蟲效果等複合式紗種

項目


- 梭織：適用於家飾、嬰兒車防火紗線、跑步帶用紗、工業用複合紗、時裝、運動及休閒布料
- 針織：適用於運動、時裝、女裝、休閒、高爾夫系列及鞋面用布

銷售市場




- 國、內外專業布料廠
- 針織品牌商




營運概況-2022年銷售活動





2022年紐約成衣布料及輔料展



2022年臺灣紡織品大阪展示會



2022年日本東京展－聯合推廣




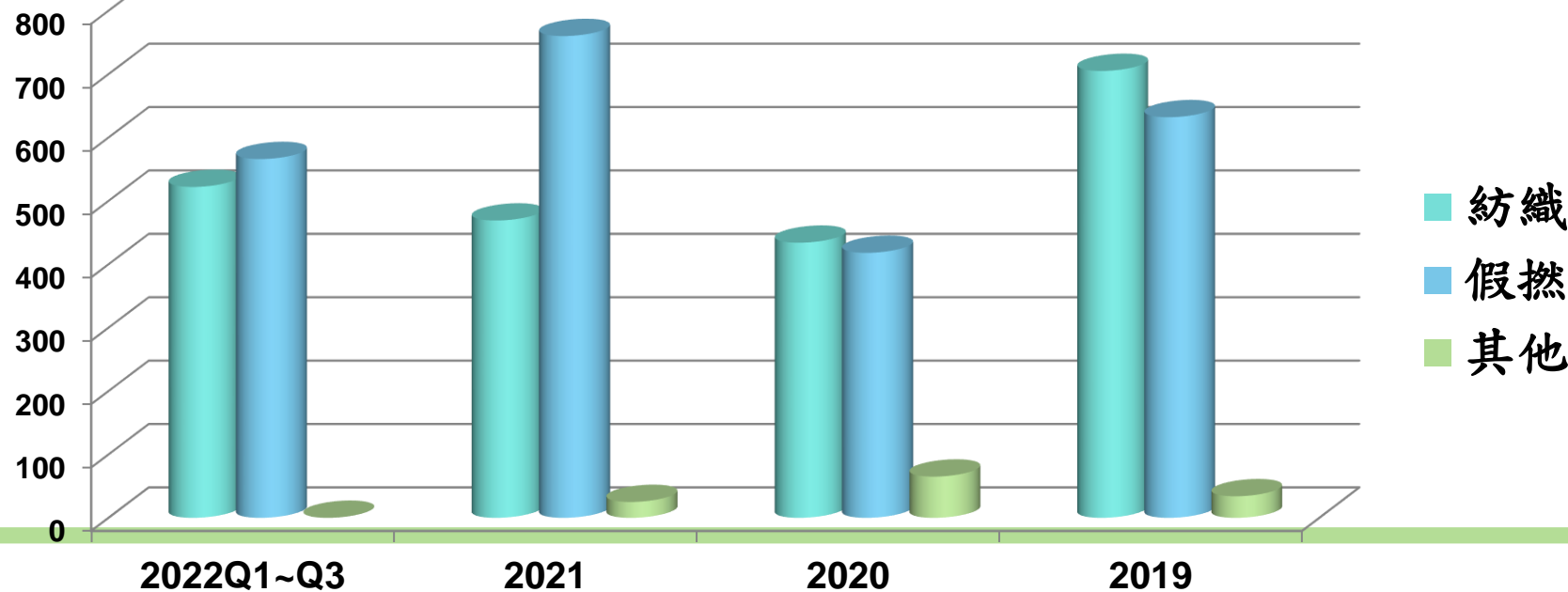


營運概況-營收比重

單位:新台幣佰萬元

年度 產品別	2022年度Q1~3		2021年度		2020年度		2019年度	
	金額	%	金額	%	金額	%	金額	%
紡織事業部	522	48	469	37	434	47	705	51
假撚事業部	566	52	760	61	418	46	632	46
其他	-	-	25	2	65	7	34	3
總計	1,088	100	1,254	100	917	100	1,371	100


新台幣佰萬元




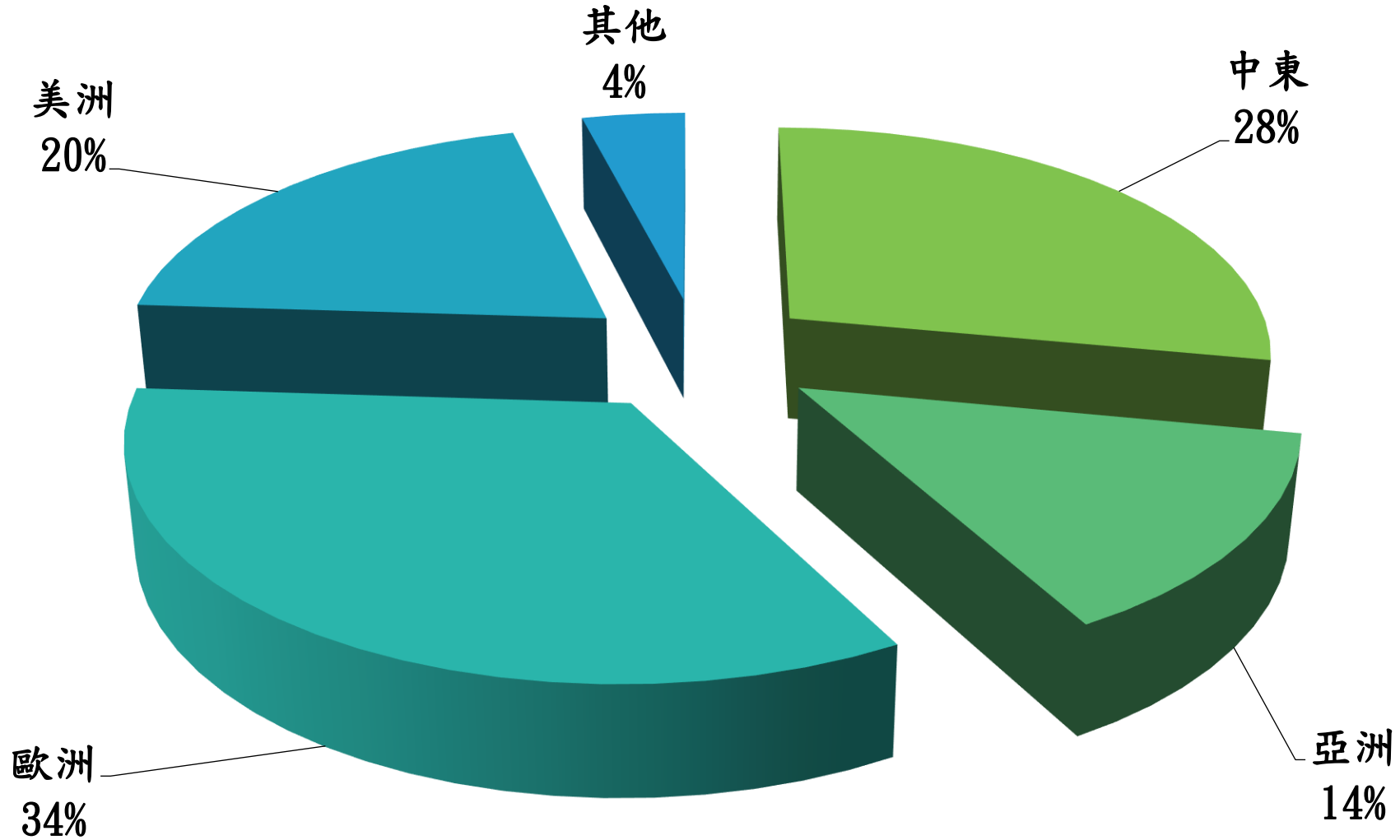
財務概況-簡易合併綜合損益表

單位：新台幣佰萬元

項目	2022Q1~3	2021	2020	2019
營業收入	1,088	1,254	917	1,370
營業成本	(1,035)	(1,170)	(922)	(1,299)
營業毛利	53	84	(5)	71
營業毛利率	4.9%	6.7%	-0.5%	5.2%
營業費用	(110)	(132)	(117)	(131)
營業損益	(57)	(48)	(122)	(60)
營業外收支	30	26	38	5
所得稅	22	(3)	26	15
本期損益	(5)	(25)	(58)	(40)
純益率	-0.5%	-2.0%	-6.3%	-2.9%
每股盈餘	(0.04)	(0.19)	(0.44)	(0.30)



營運概況-2022Q1~3紡織事業部市場分佈情形



財務概況-簡易資產負債表

單位：新台幣佰萬元	2022Q3		2021		2020		2019	
	金額	%	金額	%	金額	%	金額	%
資產								
現金及有價證券	503	24	448	22	577	29	402	20
應收帳款及票據	198	10	233	12	94	5	181	9
存貨	404	20	384	19	376	19	502	25
不動產、廠房及設備	802	39	836	42	836	42	881	43
其他	158	7	109	5	88	5	62	3
資產總計	2,065	100	2,010	100	1,971	100	2,028	100
負債								
流動負債	311	15	202	10	214	11	188	9
非流動負債	161	8	162	8	164	8	165	8
負債總計	472	23	364	18	378	19	353	17
權益總計	1,593	77	1,646	82	1,593	81	1,675	83
重要財務指標								
平均收現日數*	55		48		55		57	
平均銷貨日數*	104		117		174		152	
流動比率(倍)	3		4		4		5	
總資產周轉率(倍)*	0.71		0.62		0.47		0.68	

*年化收入及成本






財務概況-簡易現金流量表

單位：新台幣佰萬元

	2022Q3	2021	2020	2019
期初現金	164	400	247	144
營運活動之現金流入(出)	27	(157)	146	111
有價證券投資	18	8	4	24
資本支出	(13)	(12)	(5)	(5)
短期借款	80	(50)	50	-
發放股利	-	(26)	(26)	(26)
其他及庫藏股	-	1	(16)	(1)
期末現金	276	164	400	247



未來展望

01


產品轉型：增加防疫、抗菌、環保及運動休閒。

02

開拓潛力市場，擴大服務客群。

03

工業4.0推動





謝謝指教

Q&A

大宇紡織股份有限公司

UNIVERSAL TEXTILE CO., LTD.

7F 62-5 Sining N. Road Taipei Taiwan

Tel : 886-2-25523701

E-mail: Lyc112@ms1.com.tw

Web Site : <http://www.utc.com.tw/>