

大宇紡織股份有限公司及子公司

合併財務報告暨會計師核閱報告  
民國109及108年第1季

地址：台北市西寧北路62-5號7樓

電話：(02)2552-3977

## § 目 錄 §

項	目 頁	次	財 務 報 告 附 註 編 號
一、封 面	1		-
二、目 錄	2		-
三、會計師核閱報告	3		-
四、合併資產負債表	4		-
五、合併綜合損益表	5~6		-
六、合併權益變動表	7		-
七、合併現金流量表	8~9		-
八、合併財務報告附註			
(一) 公司沿革	10		一
(二) 通過財務報告之日期及程序	10		二
(三) 新發布及修訂準則及解釋之適用	10		三
(四) 重大會計政策之彙總說明	11~12		四
(五) 重大會計判斷、估計及假設不確定性之主要來源	12		五
(六) 重要會計項目之說明	12~31		六~二三
(七) 關係人交易	31~32		二四
(八) 質抵押之資產	32		二五
(九) 重大或有負債及未認列之合約承諾	32		二六
(十) 重大之災害損失	-		-
(十一) 重大之期後事項	-		-
(十二) 具重大影響之外幣資產及負債資訊	33~34		二七
(十三) 附註揭露事項			
1. 重大交易事項相關資訊	34、38		二八
2. 轉投資事業相關資訊	35、39		二八
3. 大陸投資資訊	35		二八
4. 主要股東資訊	35、40		二八
(十四) 部門資訊	35~37		二九

### 會計師核閱報告

大宇紡織股份有限公司 公鑒：

#### 前 言

大宇紡織股份有限公司及其子公司民國 109 年及 108 年 3 月 31 日之合併資產負債表，暨民國 109 年及 108 年 1 月 1 日至 3 月 31 日之合併綜合損益表、合併權益變動表、合併現金流量表，以及合併財務報表附註（包括重大會計政策彙總），業經本會計師核閱竣事。依證券發行人財務報告編製準則及經金融監督管理委員會認可並發布生效之國際會計準則第 34 號「期中財務報導」編製允當表達之合併財務報表係管理階層之責任，本會計師之責任係依據核閱結果對合併財務報表作成結論。

#### 範 圍


本會計師係依照審計準則公報第 65 號「財務報表之核閱」執行核閱工作。核閱合併財務報表時所執行之程序包括查詢（主要向負責財務與會計事務之人員查詢）、分析性程序及其他核閱程序。核閱工作之範圍明顯小於查核工作之範圍，因此本會計師可能無法察覺所有可藉由查核工作辨認之重大事項，故無法表示查核意見。

#### 結 論

依本會計師核閱結果，並未發現上開合併財務報表在所有重大方面有未依照證券發行人財務報告編製準則及經金融監督管理委員會認可並發布生效之國際會計準則第 34 號「期中財務報導」編製，致無法允當表達大宇紡織股份有限公司及其子公司民國 109 年及 108 年 3 月 31 日之合併財務狀況，暨民國 109 年及 108 年 1 月 1 日至 3 月 31 日之合併財務績效及合併現金流量之情事。

勤業眾信聯合會計師事務所  
會計師 陳 培 德

陳 培 德



會計師 吳 世 宗

吳世宗



金融監督管理委員會核准文號  
金管證審字第 1080321204 號

金融監督管理委員會核准文號  
金管證審字第 1010028123 號

中 華 民 國 1 0 9 年 5 月 6 日

民國 109 年 3 月 31 日及 3 月 31 日

單位：新台幣仟元

代 碼	資 產	109年3月31日 (經核閱)		108年12月31日 (經查核)		108年3月31日 (經核閱)	
		金 額	%	金 額	%	金 額	%
	流動資產						
1100	現金(附註六)	\$ 267,723	14	\$ 246,701	12	\$ 198,389	10
1110	透過損益按公允價值衡量之金融資產—流動(附註七及二三)	10,176	1	10,573	-	10,905	1
1136	按攤銷後成本衡量之金融資產—流動(附註九)	-	-	-	-	20,000	1
1150	應收票據(附註十)	25,661	1	22,082	1	35,758	2
1170	應收帳款淨額(附註十)	126,331	6	159,140	8	177,226	8
1180	應收帳款—關係人淨額(附註十及二四)	125	-	195	-	-	-
1200	其他應收款	2,293	-	3,540	-	6,606	-
1220	本期所得稅資產(附註二一)	58	-	58	-	25	-
130X	存貨(附註十一)	485,518	24	502,034	25	526,838	25
1470	其他流動資產(附註十五)	8,951	1	12,333	1	8,123	-
11XX	流動資產總計	926,836	47	956,656	47	983,870	47
	非流動資產						
1517	透過其他綜合損益按公允價值衡量之金融資產—非流動(附註八及二三)	144,877	7	143,570	7	152,007	7
1600	不動產、廠房及設備(附註十三及二五)	869,663	44	880,570	44	916,089	44
1755	使用權資產(附註十四)	544	-	653	-	980	-
1840	遞延所得稅資產(附註二一)	46,620	2	45,659	2	34,036	2
1990	其他非流動資產(附註十五)	919	-	1,023	-	1,046	-
15XX	非流動資產總計	1,062,623	53	1,071,475	53	1,104,158	53
1XXX	資 產 總 計	\$ 1,989,459	100	\$ 2,028,131	100	\$ 2,088,028	100
	負債及權益						
	流動負債						
2130	合約負債—流動(附註十九)	\$ 26,274	1	\$ 30,784	2	\$ 21,581	1
2150	應付票據	37,004	2	43,161	2	63,126	3
2170	應付帳款—非關係人	36,278	2	46,664	2	27,498	1
2180	應付帳款—關係人(附註二四)	-	-	-	-	571	-
2200	其他應付款(附註十六)	56,289	3	65,887	3	57,934	3
2230	本期所得稅負債(附註四及二一)	-	-	-	-	5	-
2280	租賃負債—流動(附註十四)	437	-	436	-	433	-
2300	其他流動負債	879	-	886	-	953	-
21XX	流動負債總計	157,161	8	187,818	9	172,101	8
	非流動負債						
2570	遞延所得稅負債(附註二一)	116,837	6	116,617	6	117,228	6
2580	租賃負債—非流動(附註十四)	110	-	219	-	547	-
2640	淨確定福利負債—非流動(附註四及十七)	46,665	2	47,765	2	45,970	2
2645	存入保證金	620	-	670	-	762	-
25XX	非流動負債總計	164,232	8	165,271	8	164,507	8
2XXX	負債總計	321,393	16	353,089	17	336,608	16
	權益(附註十八)						
3110	普通股	1,326,670	67	1,326,670	66	1,326,670	64
3200	資本公積	143,986	7	143,986	7	170,375	8
	保留盈餘						
3310	法定盈餘公積	32,526	2	32,526	1	57,640	3
3320	特別盈餘公積	201,716	10	201,716	10	201,716	10
3350	待彌補虧損	(47,118)	(3)	(45,302)	(2)	(28,864)	(2)
3300	保留盈餘總計	187,124	9	188,940	9	230,492	11
	其他權益						
3420	透過其他綜合損益按公允價值衡量之金融資產未實現損益	16,753	1	15,446	1	23,883	1
3500	庫藏股票	(6,467)	-	-	-	-	-
3XXX	權益總計	1,668,066	84	1,675,042	83	1,751,420	84
	負債與權益總計	\$ 1,989,459	100	\$ 2,028,131	100	\$ 2,088,028	100

後附之附註係本合併財務報告之一部分。

董事長：張煜生




經理人：姚炳楠



會計主管：林玉津





大宇紡織股份有限公司及子公司

合併綜合損益表

民國 109 年及 108 年 1 月 1 日至 3 月 31 日

(僅經核閱，未依一般公認審計準則查核)

單位：新台幣仟元，惟  
每股虧損為元

代 碼		109年1月1日至3月31日		108年1月1日至3月31日	
		金 額	%	金 額	%
4000	營業收入（附註十九、二四及二九）	\$ 317,536	100	\$ 391,398	100
5000	營業成本（附註十一、二十及二四）	287,616	90	365,478	93
5900	營業毛利	29,920	10	25,920	7
	營業費用（附註十及二十）				
6100	推銷費用	25,658	8	21,818	6
6200	管理費用	6,491	2	5,944	1
6300	研究發展費用	2,387	1	2,503	1
6450	預期信用減損（迴轉利益）損失	( 433)	-	4,287	1
6000	營業費用合計	34,103	11	34,552	9
6900	營業淨損	( 4,183)	( 1)	( 8,632)	( 2)
	營業外收入及支出				
7100	利息收入	-	-	11	-
7190	其他收入	365	-	345	-
7230	外幣兌換利益	1,905	-	630	-
7235	透過損益按公允價值衡量之金融資產利益（附註七）	-	-	127	-
7510	利息費用	( 1)	-	( 2)	-

(接次頁)

(承前頁)

代 碼		109年1月1日至3月31日		108年1月1日至3月31日	
		金	額 %	金	額 %
7610	處分不動產、廠房及設備損失(附註十三)	(\$	246)	-	\$ - -
7635	透過損益按公允價值衡量之金融資產損失(附註七)	(	397)	-	- -
7000	營業外收入及支出合計		1,626	-	1,111 -
7900	稅前淨損	(	2,557)	( 1)	( 7,521) ( 2)
7950	所得稅利益(附註四及二一)		741	1	3,771 1
8200	本期淨損	(	1,816)	-	( 3,750) ( 1)
	其他綜合損益				
8310	不重分類至損益之項目：				
8316	透過其他綜合損益按公允價值衡量之權益工具投資未實現評價損益		1,307	-	( 1,592) -
8300	本期其他綜合損益(稅後淨額)		1,307	-	( 1,592) -
8500	本期綜合損益總額	(\$	509)	-	(\$ 5,342) ( 1)
	每股虧損(附註二二)				
9710	基 本	(\$	0.01)		(\$ 0.03)
9810	稀 釋	(\$	0.01)		(\$ 0.03)

後附之附註係本合併財務報告之一部分。

董事長：張煜生




經理人：姚炳楠



會計主管：林玉津





大同股份有限公司

民國 109 年 3 月 31 日  
(僅經核對, 未經會計師查核)

單位：新台幣仟元

代碼		股本 (附註十八)		資本公積 (附註十八)			保留盈餘 (附註四及十八)			其他權益項目	庫藏股票 (附註十八)	權益總額
		股數 (仟股)	金額	資本公積	庫藏股票交易	其他	法定盈餘公積	特別盈餘公積	待彌補虧損	透過其他綜合 損益按公允 價值衡量之 金融資產 未實現損益		
A1	108年1月1日餘額	138,667	\$1,386,670	\$ 6,462	\$ 151,735	\$ 472	\$ 57,640	\$ 201,716	(\$ 25,114)	\$ 25,475	(\$ 48,294)	\$1,756,762
D1	108年1月1日至3月31日淨損	-	-	-	-	-	-	-	( 3,750)	-	-	( 3,750)
D3	108年1月1日至3月31日稅後其他綜合損益	-	-	-	-	-	-	-	-	( 1,592)	-	( 1,592)
D5	108年1月1日至3月31日綜合損益總額	-	-	-	-	-	-	-	( 3,750)	( 1,592)	-	( 5,342)
L3	庫藏股註銷	( 6,000)	( 60,000)	( 280)	11,986	-	-	-	-	-	48,294	-
Z1	108年3月31日餘額	132,667	\$1,326,670	\$ 6,182	\$ 163,721	\$ 472	\$ 57,640	\$ 201,716	(\$ 28,864)	\$ 23,883	\$ -	\$1,751,420
A1	109年1月1日餘額	132,667	\$1,326,670	\$ 6,182	\$ 137,188	\$ 616	\$ 32,526	\$ 201,716	(\$ 45,302)	\$ 15,446	\$ -	\$1,675,042
D1	109年1月1日至3月31日淨損	-	-	-	-	-	-	-	( 1,816)	-	-	( 1,816)
D3	109年1月1日至3月31日稅後其他綜合損益	-	-	-	-	-	-	-	-	1,307	-	1,307
D5	109年1月1日至3月31日綜合損益總額	-	-	-	-	-	-	-	( 1,816)	1,307	-	( 509)
L1	買回庫藏股	-	-	-	-	-	-	-	-	-	( 6,467)	( 6,467)
Z1	109年3月31日餘額	132,667	\$1,326,670	\$ 6,182	\$ 137,188	\$ 616	\$ 32,526	\$ 201,716	(\$ 47,118)	\$ 16,753	(\$ 6,467)	\$1,668,066

後附之附註係本合併財務報告之一部分。

董事長：張煜生



經理人：姚炳楠



會計主管：林玉津



大宇紡織股份有限公司及子公司

合併現金流量表

民國 109 年及 108 年 1 月 1 日至 3 月 31 日

(僅經核閱，未依一般公認審計準則查核)

單位：新台幣仟元

代 碼		109年1月1日 至3月31日	108年1月1日 至3月31日
	營業活動之現金流量		
A10000	本期稅前淨損	(\$ 2,557)	(\$ 7,521)
A20010	收益費損項目		
A20100	折舊費用	12,787	13,293
A20200	攤銷費用	103	89
A20300	預期信用減損(迴轉利益)損失	( 433)	4,287
A20400	透過損益按公允價值衡量金融資產之淨損失(利益)	397	( 127)
A20900	利息費用	1	2
A21200	利息收入	-	( 11)
A23800	存貨跌價及呆滯損失	1,517	771
A22500	處分不動產、廠房及設備損失	246	-
A24100	未實現外幣兌換利益	( 1,614)	( 336)
A30000	營業資產及負債之淨變動數		
A31130	應收票據	( 3,579)	17,923
A31150	應收帳款(含關係人)	35,030	10,555
A31180	其他應收款	1,247	( 2,044)
A31200	存 貨	14,999	49,832
A31240	其他流動資產	3,382	4,427
A32125	合約負債	( 4,510)	( 8,024)
A32130	應付票據	( 6,157)	7,896
A32150	應付帳款(含關係人)	( 10,386)	( 23,054)
A32180	其他應付款	( 13,280)	( 10,584)
A32230	其他流動負債	( 7)	23
A32240	淨確定福利負債—非流動	( 1,100)	( 1,040)
A33000	營運產生之現金	26,086	56,357
A33100	收取之利息	-	11
A33300	支付之利息	( 1)	( 2)
AAAA	營業活動之淨現金流入	<u>26,085</u>	<u>56,366</u>

(接次頁)



(承前頁)

代 碼		109年1月1日 至3月31日	108年1月1日 至3月31日
	投資活動之現金流量		
B02700	購置不動產、廠房及設備	(\$ 2,017)	(\$ 1,856)
B03800	存出保證金減少	<u>1</u>	<u>-</u>
BBBB	投資活動之淨現金流出	<u>(2,016)</u>	<u>(1,856)</u>
	籌資活動之現金流量		
C04020	租賃本金償還	( 108)	( 108)
C03100	存入保證金減少	( 51)	-
C04900	庫藏股票買回成本	<u>(2,888)</u>	<u>-</u>
CCCC	籌資活動之淨現金流出	<u>(3,047)</u>	<u>(108)</u>
EEEE	現金淨增加	21,022	54,402
E00100	期初現金餘額	<u>246,701</u>	<u>143,987</u>
E00200	期末現金餘額	<u>\$ 267,723</u>	<u>\$ 198,389</u>

後附之附註係本合併財務報告之一部分。

董事長：張煜生



經理人：姚炳楠



會計主管：林玉津



大宇紡織股份有限公司及子公司

合併財務報表附註

民國 109 年及 108 年 1 月 1 日至 3 月 31 日

(僅經核閱，未依照一般公認審計準則查核)

(除另註明外，金額以新台幣仟元為單位)

一、公司沿革

大宇紡織股份有限公司(以下稱「本公司」)設立於 58 年 9 月 12 日，主要業務為生產及銷售各種加工絲及合成纖維布料。本公司股票自 80 年 2 月 5 日起在臺灣證券交易所上市掛牌買賣。

本合併財務報告係以本公司之功能性貨幣新台幣表達。

二、通過財務報告之日期及程序

本合併財務報告於 109 年 5 月 6 日經董事會通過。

三、新發布及修訂準則及解釋之適用

- (一) 首次適用金融監督管理委員會(以下稱「金管會」)認可並發布生效之國際財務報導準則(IFRS)、國際會計準則(IAS)、解釋(IFRIC)及解釋公告(SIC)(以下稱「IFRSs」)

適用修正後之金管會認可並發布生效之 IFRSs 將不致造成合併公司會計政策之重大變動。

- (二) IASB 已發布但尚未經金管會認可並發布生效之 IFRSs

<u>新發布 / 修正 / 修訂準則及解釋</u>	<u>IASB 發布之生效日(註)</u>
IFRS 10 及 IAS 28 之修正「投資者與其關聯企業或合資間之資產出售或投入」	未定
IFRS 17「保險合約」	2021 年 1 月 1 日
IAS 1 之修正「將負債分類為流動或非流動」	2022 年 1 月 1 日

註：除另註明外，上述新發布 / 修正 / 修訂準則或解釋係於各該日期以後開始之年度報導期間生效。

截至本合併財務報告通過發布日止，合併公司仍持續評估其他準則、解釋之修正對財務狀況與財務績效之影響，相關影響待評估完成時予以揭露。

#### 四、重大會計政策之彙總說明

##### (一) 遵循聲明

本合併財務報告係依照證券發行人財務報告編製準則及經金管會認可並發布生效之 IAS 34「期中財務報導」編製。本合併財務報告並未包含整份年度財務報告所規定之所有 IFRSs 揭露資訊。

##### (二) 編製基礎

除按公允價值衡量之金融工具及按確定福利義務現值減除計畫資產公允價值認列之淨確定福利負債外，本合併財務報告係依歷史成本基礎編製。

公允價值衡量依照相關輸入值之可觀察程度及重要性分為第 1 等級至第 3 等級：

1. 第 1 等級輸入值：係指於衡量日可取得之相同資產或負債於活絡市場之報價（未經調整）。
2. 第 2 等級輸入值：係指除第 1 等級之報價外，資產或負債直接（亦即價格）或間接（亦即由價格推導而得）之可觀察輸入值。
3. 第 3 等級輸入值：係指資產或負債之不可觀察之輸入值。

##### (三) 合併基礎

本合併財務報告係包含本公司及由本公司所控制個體（子公司）之財務報告。子公司之財務報告已予調整，以使其會計政策與合併公司之會計政策一致。於編製合併財務報告時，各個體間之交易、帳戶餘額、收益及費損已全數予以銷除。

子公司明細、持股比率及營業項目，參閱附註十二「子公司」及附表二。

##### (四) 其他重大會計政策

除下列說明外，請參閱 108 年度合併財務報告之重大會計政策彙總說明。

###### 1. 確定福利退職後福利

期中期間之退休金成本係採用前一年度結束日依精算決定之退休金成本率，以年初至當期末為基礎計算，並針對本期之

重大市場波動，及重大計畫修正、清償或其他重大一次性事項加以調整。

## 2. 所得稅

所得稅費用係當期所得稅及遞延所得稅之總和。期中期間之所得稅係以年度為基礎進行評估，以預期年度總盈餘所適用之稅率，就期中稅前利益予以計算。

## 五、重大會計判斷、估計及假設不確定性之主要來源

請參閱 108 年度合併財務報告之重大會計判斷、估計及假設不確定性主要來源說明。

## 六、現金

	<u>109年3月31日</u>	<u>108年12月31日</u>	<u>108年3月31日</u>
庫存現金及週轉金	\$ 200	\$ 200	\$ 200
銀行支票及活期存款	<u>267,523</u>	<u>246,501</u>	<u>198,189</u>
	<u>\$ 267,723</u>	<u>\$ 246,701</u>	<u>\$ 198,389</u>

## 七、透過損益按公允價值衡量之金融資產

	<u>109年3月31日</u>	<u>108年12月31日</u>	<u>108年3月31日</u>
<u>金融資產—流動</u>			
強制透過損益按公允價值 衡量			
非衍生金融資產			
—國內上市(櫃) 股票	<u>\$ 10,176</u>	<u>\$ 10,573</u>	<u>\$ 10,905</u>

## 八、透過其他綜合損益按公允價值衡量之金融資產

	<u>109年3月31日</u>	<u>108年12月31日</u>	<u>108年3月31日</u>
<u>非流動</u>			
權益工具投資	<u>\$ 144,877</u>	<u>\$ 143,570</u>	<u>\$ 152,007</u>

權益工具投資

	<u>109年3月31日</u>	<u>108年12月31日</u>	<u>108年3月31日</u>
<u>非流動</u>			
<u>國內投資</u>			
上市(櫃)及興櫃股票			
台灣富網纖維股份有限公司普通股	\$ 139,261	\$ 138,023	\$ 145,809
未上市(櫃)股票			
台灣絲織開發股份有限公司普通股	5,293	5,229	5,214
台灣絲織開發股份有限公司特別股	323	318	984
	<u>\$ 144,877</u>	<u>\$ 143,570</u>	<u>\$ 152,007</u>

合併公司依中長期策略目的投資台灣富網纖維股份有限公司之普通股及台灣絲織開發股份有限公司之普通股及特別股，並預期透過長期投資獲利。合併公司管理階層認為若將該等投資之短期公允價值波動列入損益，與前述長期投資規劃並不一致，因此選擇指定該等投資為透過其他綜合損益按公允價值衡量。

九、按攤銷後成本衡量之金融資產(109年3月31日及108年12月31日：無)

	<u>108年3月31日</u>
<u>流動</u>	
<u>國內投資</u>	
原始到期日超過3個月之定期存款	<u>\$ 20,000</u>

截至108年3月31日止，原始到期日超過3個月之定期存款利率為年利率0.22%。

十、應收票據及應收帳款

	<u>109年3月31日</u>	<u>108年12月31日</u>	<u>108年3月31日</u>
<u>應收票據</u>			
因營業而發生	<u>\$ 25,661</u>	<u>\$ 22,082</u>	<u>\$ 35,758</u>

(接次頁)

(承前頁)

	109年3月31日	108年12月31日	108年3月31日
<u>應收帳款—非關係人</u>			
按攤銷後成本衡量			
總帳面金額	\$ 137,518	\$ 170,760	\$ 186,152
減：備抵損失	( <u>11,187</u> )	( <u>11,620</u> )	( <u>8,926</u> )
	<u>\$ 126,331</u>	<u>\$ 159,140</u>	<u>\$ 177,226</u>
<u>應收帳款—關係人</u>	<u>\$ 125</u>	<u>\$ 195</u>	<u>\$ -</u>

### 應收帳款

合併公司對商品銷售之平均授信期間為 30 天。

為減輕信用風險，合併公司管理階層指派專責團隊負責授信額度之決定、授信核准及其他監控程序以確保逾期應收款項之回收已採取適當行動。此外，合併公司於資產負債表日會逐一複核應收款項之可回收金額以確保無法回收之應收款項已提列適當減損損失。據此，本公司管理階層認為合併公司之信用風險已顯著減少。

合併公司按存續期間預期信用損失認列應收帳款之備抵損失。存續期間預期信用損失係使用準備矩陣計算，其考量客戶過去違約紀錄與現時財務狀況、產業經濟情勢，並同時考量 GDP 預測及產業展望。因合併公司之信用損失歷史經驗顯示，不同客戶群之損失型態並無顯著差異，因此準備矩陣未進一步區分客戶群，僅以應收帳款逾期天數訂定預期信用損失率。

若有證據顯示交易對方面臨嚴重財務困難且合併公司無法合理預期可回收金額，合併公司直接沖銷相關應收帳款，惟仍會持續追索活動，因追索回收之金額則認列於損益。

合併公司依準備矩陣衡量應收帳款之備抵損失如下：

### 109年3月31日

	未逾期	逾期1~60天	逾期61~90天	逾期超過120天	合計
總帳面金額	\$ 116,376	\$ 11,572	\$ 266	\$ 9,429	\$ 137,643
備抵損失(存續期間 預測信用損失)	( <u>1,494</u> )	( <u>274</u> )	( <u>22</u> )	( <u>9,397</u> )	( <u>11,187</u> )
攤銷後成本	<u>\$ 114,882</u>	<u>\$ 11,298</u>	<u>\$ 244</u>	<u>\$ 32</u>	<u>\$ 126,456</u>

108年12月31日

	未逾期	逾期1~60天	逾期61~90天	逾期超過120天	合計
總帳面金額	\$ 142,279	\$ 18,926	\$ 53	\$ 9,697	\$ 170,955
備抵損失(存續期間 預測信用損失)	( 1,798 )	( 395 )	( 3 )	( 9,424 )	( 11,620 )
攤銷後成本	\$ 140,481	\$ 18,531	\$ 50	\$ 273	\$ 159,335

108年3月31日

	未逾期	逾期1~60天	逾期61~90天	逾期91~120天	逾期超過120天	合計
總帳面金額	\$158,192	\$ 19,868	\$ 1,794	\$ 4,571	\$ 1,727	\$ 186,152
備抵損失(存續 期間預測信用 損失)	( 1,946 )	( 614 )	( 1,188 )	( 3,657 )	( 1,521 )	( 8,926 )
攤銷後成本	\$156,246	\$ 19,254	\$ 606	\$ 914	\$ 206	\$ 177,226

應收帳款備抵損失之變動資訊如下：

	109年1月1日 至3月31日	108年1月1日 至3月31日
期初餘額	\$ 11,620	\$ 4,639
加：本期提列減損損失	-	4,287
減：本期迴轉減損損失	( 433 )	-
期末餘額	\$ 11,187	\$ 8,926

十一、存 貨

	109年3月31日	108年12月31日	108年3月31日
製成品	\$ 228,702	\$ 229,977	\$ 237,825
在製品	79,403	80,802	79,566
原 料	91,902	103,707	113,507
物 料	22,261	20,894	22,438
	422,268	435,380	453,336
待售房地—大富華堡案	63,250	66,654	73,502
合 計	\$ 485,518	\$ 502,034	\$ 526,838

109年及108年1月1日至3月31日存貨相關之銷貨成本分別為287,616仟元及365,478仟元，其中109年及108年1月1日至3月31日包括因銷售大富堡建案產生之銷貨成本分別為3,404仟元及18,773仟元。

109年及108年1月1日至3月31日之銷貨成本包括存貨跌價損失分別為1,517仟元及771仟元。

合併公司於 101 年 2 月與台灣富網纖維股份有限公司（台灣富網）簽訂合建分成之土地開發合約，擬將雙方共同持有雲林斗六市科加段 0009-0000 地號之土地，約定共同興建房屋銷售—大富華堡案。雙方約定由台灣富網從事本開發案之規劃，按合約約定由雙方共同平均負擔開發成本，房屋銷售收入係按實際銷售金額提撥 1% 作為台灣富網獎勵金後，所餘按合約約定認列收入。

## 十二、子公司

### 列入合併財務報告之子公司

本合併財務報告編製主體如下：

投資公司名稱	子公司名稱	業務性質	所 持 股 權 百 分 比			明 說
			109年 3月31日	108年 12月31日	108年 3月31日	
本公司	長富投資股份有限公司 (長富投資)	國內一般投資公司	100%	100%	100%	註

註：本公司為活絡資金運用從事長短期投資，於 104 年 6 月 24 日經董事會決議通過設立長富投資，資本額為新台幣 30,000 仟元，該公司從事國內一般長短期投資事業。

## 十三、不動產、廠房及設備

	自有土地	建築物	機器設備	辦公設備	其他設備	未完工程	合 計
<b>成 本</b>							
109年1月1日餘額	\$ 227,736	\$ 498,450	\$ 1,516,453	\$ 141,962	\$ 76,041	\$ 286	\$ 2,460,928
增 添	-	-	590	53	797	577	2,017
處 分	-	-	-	( 289)	( 797)	-	( 1,086)
重分類	-	-	286	-	-	( 286)	-
109年3月31日餘額	227,736	498,450	1,517,329	141,726	76,041	577	2,461,859
<b>重估增值</b>							
109年1月1日及 3月31日餘額	360,943	3,747	-	-	-	-	364,690
<b>累計折舊</b>							
109年1月1日餘額	-	325,206	1,423,194	126,915	69,733	-	1,945,048
折舊費用	-	3,196	7,829	1,240	413	-	12,678
處 分	-	-	-	( 289)	( 551)	-	( 840)
109年3月31日餘額	-	328,402	1,431,023	127,866	69,595	-	1,956,886
109年3月31日淨額	\$ 588,679	\$ 173,795	\$ 86,306	\$ 13,860	\$ 6,446	\$ 577	\$ 869,663
<b>成 本</b>							
108年1月1日餘額	\$ 227,736	\$ 498,450	\$ 1,516,445	\$ 140,111	\$ 76,041	\$ 489	\$ 2,459,272
增 添	-	-	820	64	-	972	1,856
處 分	-	-	( 1,520)	( 82)	-	-	( 1,602)
重分類	-	-	700	29	-	( 729)	-
108年3月31日餘額	227,736	498,450	1,516,445	140,122	76,041	732	2,459,526
<b>重估增值</b>							
108年1月1日及 3月31日餘額	360,943	3,747	-	-	-	-	364,690
<b>累計折舊</b>							
108年1月1日餘額	-	312,047	1,393,928	122,374	68,195	-	1,896,544
折舊費用	-	3,384	7,762	1,606	433	-	13,185
處 分	-	-	( 1,520)	( 82)	-	-	( 1,602)
108年3月31日餘額	-	315,431	1,400,170	123,898	68,628	-	1,908,127
108年3月31日淨額	\$ 588,679	\$ 186,766	\$ 116,275	\$ 16,224	\$ 7,413	\$ 732	\$ 916,089



折舊費用係以直線基礎按下列耐用年數計提：

建築物	3至60年
機器設備	5至15年
辦公設備	3至17年
其他設備	3至35年

合併公司建築物之重大組成部分主要有廠房主建物及廠房改良物等，並分別按其耐用年限 20 至 60 年及 3 至 12 年予以計提折舊。

設定作為融資借款額度擔保之不動產、廠房及設備金額，請參閱附註二五。

#### 十四、租賃協議

##### (一) 使用權資產

	109年3月31日	108年12月31日	108年3月31日
使用權資產帳面金額			
運輸設備	\$ 544	\$ 653	\$ 980
		109年1月1日 至3月31日	108年1月1日 至3月31日
使用權資產之折舊費用			
運輸設備		\$ 109	\$ 108

除認列折舊費用外，合併公司之使用權資產於 109 年及 108 年 1 月 1 日至 3 月 31 日並未發生重大轉租及減損情形。

##### (二) 租賃負債

	109年3月31日	108年12月31日	108年3月31日
租賃負債帳面金額			
流動	\$ 437	\$ 436	\$ 433
非流動	\$ 110	\$ 219	\$ 547

租賃負債之折現率區間如下：

	109年3月31日	108年12月31日	108年3月31日
運輸設備	0.82%	0.82%	0.82%

(三) 其他租賃資訊

	109年1月1日 至3月31日	108年1月1日 至3月31日
短期租賃費用	\$ 20	\$ 20
租賃之現金(流出)總額	(\$ 129)	(\$ 130)

十五、其他資產

	109年3月31日	108年12月31日	108年3月31日
<u>流動</u>			
預付貨款	\$ 5,904	\$ 9,441	\$ 4,201
預付費用	<u>3,047</u>	<u>2,892</u>	<u>3,922</u>
	<u>\$ 8,951</u>	<u>\$ 12,333</u>	<u>\$ 8,123</u>
<u>非流動</u>			
長期預付費用	\$ 854	\$ 957	\$ 977
存出保證金	<u>65</u>	<u>66</u>	<u>69</u>
	<u>\$ 919</u>	<u>\$ 1,023</u>	<u>\$ 1,046</u>

十六、其他負債

	109年3月31日	108年12月31日	108年3月31日
<u>流動</u>			
其他應付款			
應付薪資及獎金	\$ 27,046	\$ 40,623	\$ 30,938
應付佣金	5,614	7,604	5,393
應付勞健保	3,923	3,908	3,776
應付庫藏股買回款	3,579	-	-
應付運費	3,302	3,619	3,711
其他	<u>12,825</u>	<u>10,133</u>	<u>14,116</u>
	<u>\$ 56,289</u>	<u>\$ 65,887</u>	<u>\$ 57,934</u>

十七、退職後福利計畫

109年及108年1月1日至3月31日認列之確定福利計畫相關退休金費用係以108年及107年12月31日精算決定之退休金成本率計算，金額分別為397仟元及464仟元。

## 十八、權益

### (一) 普通股

	109年3月31日	108年12月31日	108年3月31日
額定股數(仟股)	<u>220,000</u>	<u>220,000</u>	<u>220,000</u>
額定股本	<u>\$ 2,200,000</u>	<u>\$ 2,200,000</u>	<u>\$ 2,200,000</u>
已發行且已收足股款之 股數(仟股)	<u>132,667</u>	<u>132,667</u>	<u>132,667</u>
已發行股本	<u>\$ 1,326,670</u>	<u>\$ 1,326,670</u>	<u>\$ 1,326,670</u>

本公司於108年3月12日經董事會決議註銷庫藏股6,000仟股，註銷股本基準日訂為108年3月15日，並於108年3月28日完成變更登記。

### (二) 資本公積

	109年3月31日	108年12月31日	108年3月31日
<u>得用以彌補虧損、發放現 金或撥充股本(1)</u>			
股票發行溢價	\$ 6,182	\$ 6,182	\$ 6,182
庫藏股票交易	<u>137,188</u>	<u>137,188</u>	<u>163,721</u>
	<u>\$ 143,370</u>	<u>\$ 143,370</u>	<u>\$ 169,903</u>
<u>僅得用以彌補虧損</u>			
逾期未領取股利	<u>\$ 616</u>	<u>\$ 616</u>	<u>\$ 472</u>

1. 此類資本公積得用以彌補虧損，亦得於公司無虧損時，用以發放現金或撥充股本，惟撥充股本時每年以實收股本之一定比率為限。

### (三) 保留盈餘及股利政策

本公司已於108年6月17日股東會決議通過修正章程，訂明將應分派股息及紅利，如以發放現金方式為之，公司得授權董事會特別決議，並報告股東會。

依本公司修正後章程之盈餘分派政策規定，本公司股利政策，係配合目前及未來之發展計畫、考量投資環境、資金需求及國內外競爭狀況，並兼顧股東利益等因素，盈餘分配以公司永續穩定經營為原則。決算如有本期稅後淨利，應先彌補累積虧損（包括調整未分配盈餘金額），依法提撥10%為法定盈餘公積，但法定盈餘公積累

積已達本公司實收資本總額時不在此限。次依法令規定或主管機關規定提撥或迴轉特別盈餘公積。嗣餘盈餘，連同期初未分配盈餘（包括調整未分配盈餘金額），由董事會擬具盈餘分配議案，提請股東會決議分派股東股息紅利。前述授權董事會決議，將應分派股息及紅利之全部或一部，如以發放現金之方式為之，得授權董事會以三分之二以上董事之出席，出席董事過半數同意後為之並報告股東會。

依本公司修正前章程之盈餘分派政策規定，本公司股利政策，係配合目前及未來之發展計畫、考量投資環境、資金需求及國內外競爭狀況，並兼顧股東利益等因素，盈餘分配以公司永續穩定經營為原則。決算如有本期稅後淨利，應先彌補累積虧損（包括調整未分配盈餘金額），依法提撥 10% 為法定盈餘公積，但法定盈餘公積累積已達本公司實收資本總額時不在此限。次依法令規定或主管機關規定提撥或迴轉特別盈餘公積。嗣餘盈餘，連同期初未分配盈餘（包括調整未分配盈餘金額），由董事會擬具盈餘分配議案，提請股東會決議分派股東股息紅利。本公司章程規定之員工及董監事酬勞分派政策，參閱附註二十之(三)員工及董監事酬勞。

法定盈餘公積應提撥至其餘額達公司實收股本總額時為止。法定盈餘公積得用以彌補虧損。公司無虧損時，法定盈餘公積超過實收股本總額 25% 之部分除得撥充股本外，尚得以現金分配。

本公司依金管證發字第 1010012865 號函、金管證發字第 1010047490 號函、金管證發字第 1030006415 號函及「採用國際財務報導準則（IFRSs）後，提列特別盈餘公積之適用疑義問答」等規定提列及迴轉特別盈餘公積。

本公司於 109 年 3 月 12 日經董事會擬議，以法定盈餘公積 32,526 仟元及資本公積 12,776 仟元，合計共 45,302 仟元彌補虧損；另擬議以庫藏股票交易之資本公積 26,533 仟元發放現金，每股配發現金 0.2 元。

有關 108 年度之虧損撥補案及以資本公積發放現金案，尚待預計於 109 年 6 月 15 日召開之股東常會決議。

本公司於 108 年 6 月 17 日舉行股東常會，決議通過 107 年度虧損撥補案，並以法定盈餘公積彌補虧損 25,114 仟元。另本公司股東常會於 108 年 6 月 17 日決議以庫藏股票交易之資本公積 26,533 仟元發放現金，每股配發現金 0.2 元。

(四) 特別盈餘公積

因首次採用 IFRSs 產生之保留盈餘增加數不足提列，故僅就因轉換採用 IFRSs 產生之保留盈餘增加數 201,716 仟元予以提列特別盈餘公積。

(五) 庫藏股票

收 回 原 因	買回以註銷(仟股)
109 年 1 月 1 日股數	\$ -
本期增加	<u>926</u>
109 年 3 月 31 日股數	<u>\$ 926</u>
108 年 1 月 1 日股數	\$ 6,000
本期減少	<u>(6,000)</u>
108 年 3 月 31 日股數	<u>\$ -</u>

本公司為維護公司信用及股東權益，於 109 年 3 月 21 日經董事會決議自集中交易市場買回庫藏股，預計買回期間為 109 年 3 月 23 日至 109 年 5 月 20 日，預計買回數量為 10,000 仟股，截至 109 年 3 月 31 日止，買回數量為 926 仟股，買回總成本為 6,467 仟元。

107 年 11 月 7 日經董事會決議自集中交易市場買回庫藏股，買回期間為 107 年 11 月 9 日至 107 年 12 月 26 日，買回數量為 6,000 仟股，買回總成本為 48,294 仟元，並於 108 年 3 月 15 日全數註銷。其買回總成本 48,294 仟元經減除庫藏股票註銷股本 60,000 仟元及資本公積—股票溢價 280 仟元，認列資本公積—庫藏股票交易 11,986 仟元。

本公司持有之庫藏股票，依證券交易法規定不得質押，亦不得享有股利之分派及表決權等權利。

## 十九、收 入

### (一) 營業收入

	109年1月1日 至3月31日	108年1月1日 至3月31日
客戶合約收入		
商品銷貨收入	\$312,986	\$367,571
其他營業收入		
房地產銷售收入	<u>4,550</u>	<u>23,827</u>
	<u>\$317,536</u>	<u>\$391,398</u>

收入細分資訊請參閱附註二九。

### (二) 合約餘額

	109年3月31日	108年12月31日	108年3月31日
合約負債—流動			
商品銷售	<u>\$ 26,274</u>	<u>\$ 30,784</u>	<u>\$ 21,581</u>

合約負債之變動主要係來自滿足履約義務之時點與客戶付款時點之差異。

## 二十、本期淨損

### (一) 折舊及攤銷

	109年1月1日 至3月31日	108年1月1日 至3月31日
折舊費用依功能別彙總		
營業成本	\$ 12,414	\$ 12,928
營業費用	<u>373</u>	<u>365</u>
	<u>\$ 12,787</u>	<u>\$ 13,293</u>
攤銷費用依功能別彙總		
營業成本	<u>\$ 103</u>	<u>\$ 89</u>

(二) 員工福利費用

	109年1月1日 至3月31日	108年1月1日 至3月31日
退職後福利 (附註十七)		
確定提撥計畫	\$ 1,811	\$ 1,808
確定福利計畫	<u>397</u>	<u>464</u>
	<u>2,208</u>	<u>2,272</u>
其他員工福利		
薪資費用	47,462	45,278
董事酬金	1,198	1,158
勞健保費用	5,029	4,954
其他用人費用	<u>1,655</u>	<u>1,814</u>
	<u>55,344</u>	<u>53,204</u>
員工福利費用合計	<u>\$ 57,552</u>	<u>\$ 55,476</u>
依功能別彙總		
營業成本	\$ 43,978	\$ 44,761
營業費用	<u>13,574</u>	<u>10,715</u>
	<u>\$ 57,552</u>	<u>\$ 55,476</u>

(三) 員工及董監事酬勞

本公司係依章程規定按當年度扣除分派員工及董監酬勞前之稅前利益分別以 2% 及不高於 3% 提撥員工及董監事酬勞。109 年及 108 年 1 月 1 日至 3 月 31 日皆為稅前淨損，故不予估列員工及董監事酬勞。

年度合併財務報告通過發布日後若金額仍有變動，則依會計估計變動處理，於次一年度調整入帳。

108 及 107 年度為稅前淨損，故不予估列員工及董監事酬勞。

有關本公司董事會決議之員工及董監事酬勞資訊，請至台灣證券交易所「公開資訊觀測站」查詢。

## 二一、所得稅

### (一) 認列於損益之所得稅

所得稅利益之主要組成項目如下：

	109年1月1日 至3月31日	108年1月1日 至3月31日
遞延所得稅		
本期產生者	(\$ 741)	(\$ 3,771)
認列於損益之所得稅利益	(\$ 741)	(\$ 3,771)

### (二) 所得稅核定情形

本公司截至 106 年度之營利事業所得稅申報案件，業經稅捐稽徵機關核定。長富投資截至 107 年之營利事業所得稅申報案件，業經稅捐稽徵機關核定。

## 二二、每股虧損

	109年1月1日 至3月31日	108年1月1日 至3月31日
基本每股虧損	(\$ 0.01)	(\$ 0.03)
稀釋每股虧損	(\$ 0.01)	(\$ 0.03)

單位：每股元

用以計算每股虧損之淨損及普通股加權平均股數如下：

### 本期淨損

	109年1月1日 至3月31日	108年1月1日 至3月31日
用以計算基本及稀釋每股虧損 之淨損	(\$ 1,816)	(\$ 3,750)

### 股 數

	109年1月1日 至3月31日	108年1月1日 至3月31日
用以計算基本及稀釋每股虧損 之普通股加權平均股數	\$ 132,629	\$ 132,667

單位：仟股



## 二三、金融工具

### (一) 公允價值資訊－非按公允價值衡量之金融工具

合併公司管理階層認為非按公允價值衡量之金融資產及金融負債之帳面價值趨近其公允價值。

### (二) 公允價值資訊－以重複性基礎按公允價值衡量之金融工具

#### 1. 公允價值層級

109年3月31日

	第 1 等級	第 2 等級	第 3 等級	合 計
<u>透過損益按公允價值</u>				
<u>  衡量之金融資產</u>				
國內上市(櫃)股票	\$ 10,176	\$ -	\$ -	\$ 10,176
<u>透過其他綜合損益按</u>				
<u>  公允價值衡量之金融</u>				
<u>  資產</u>				
權益工具投資				
國內上市(櫃)股票	\$ 139,261	\$ -	\$ -	\$ 139,261
國內未上市(櫃)				
普通股	-	-	5,293	5,293
國內未上市(櫃)				
特別股	-	-	323	323
合 計	\$ 139,261	\$ -	\$ 5,616	\$ 144,877

108年12月31日

	第 1 等級	第 2 等級	第 3 等級	合 計
<u>透過損益按公允價值</u>				
<u>  衡量之金融資產</u>				
國內上市(櫃)股票	\$ 10,573	\$ -	\$ -	\$ 10,573
<u>透過其他綜合損益按</u>				
<u>  公允價值衡量之金融</u>				
<u>  資產</u>				
權益工具投資				
國內上市(櫃)股票	\$ 138,023	\$ -	\$ -	\$ 138,023
國內未上市(櫃)				
普通股	-	-	5,229	5,229
國內未上市(櫃)				
特別股	-	-	318	318
合 計	\$ 138,023	\$ -	\$ 5,547	\$ 143,570

108年3月31日

	第 1 等 級	第 2 等 級	第 3 等 級	合 計
<u>透過損益按公允價值</u>				
<u>  衡量之金融資產</u>				
國內上市(櫃)股票	\$ 10,905	\$ -	\$ -	\$ 10,905
<u>透過其他綜合損益按</u>				
<u>  公允價值衡量之金融</u>				
<u>  資產</u>				
<u>權益工具投資</u>				
國內上市(櫃)股票	\$ 145,809	\$ -	\$ -	\$ 145,809
國內未上市(櫃)				
普通股	-	-	5,214	5,214
國內未上市(櫃)				
特別股	-	-	984	984
合 計	\$ 145,809	\$ -	\$ 6,198	\$ 152,007

109年及108年1月1日至3月31日無第1等級與第2等級公允價值衡量間移轉之情形。

2. 金融資產以第3等級公允價值衡量之調節

109年1月1日至3月31日

	透過其他綜合損益 按公允價值衡量之 金 融 資 產 權 益 工 具
<u>金融資產</u>	
期初餘額	\$ 5,547
認列於其他綜合損益(透過其他綜合損益按 公允價值衡量之金融資產未實現損益)	69
期末餘額	\$ 5,616

108年1月1日至3月31日

	透過其他綜合損益 按公允價值衡量之 金 融 資 產 權 益 工 具
<u>金融資產</u>	
期初餘額	\$ 6,198
期末餘額	\$ 6,198

### 3. 第 3 等級公允價值衡量之評價技術及輸入值

合併公司對於公允價值歸類於第 3 等級之評價流程係由財務部門負責進行金融工具之獨立公允價值驗證，藉獨立來源資料使評價結果貼近市場狀態，並定期覆核以確保評價結果係屬合理。合併公司對國內外未上市（櫃）權益投資係採資產法進行評價，其公允價值之決定係參考被投資公司最近期淨值及其可觀察公司之財務暨營業狀況決定。

#### (三) 金融工具之種類

	109年3月31日	108年12月31日	108年3月31日
<u>金融資產</u>			
透過損益按公允價值衡量			
強制透過損益按公允價值衡量	\$ 10,176	\$ 10,573	\$ 10,905
按攤銷後成本衡量之金融資產（註 1）	420,309	428,623	436,288
透過其他綜合損益按公允價值衡量之金融資產			
權益工具投資	144,877	143,570	152,007
<u>金融負債</u>			
以攤銷後成本衡量（註 2）	130,191	156,382	149,891

註 1：餘額係包含現金、按攤銷後成本衡量之金融資產—流動、應收票據、應收帳款（含關係人）、其他應收款（不含留抵稅額）及存出保證金等按攤銷後成本衡量之金融資產。

註 2：餘額係包含應付票據、應付帳款（含關係人）、其他應付款及存入保證金等以攤銷後成本衡量之金融負債。

#### (四) 財務風險管理目的與政策

合併公司主要金融工具包括權益工具投資、應收票據、應收帳款（含關係人）、其他應收款、存出保證金、應付帳款（含關係人）、其他應付款及存入保證金。合併公司之財務管理部門係為各業務單位提供服務，統籌協調進入國內與國際金融市場操作，藉由依照風險程度與廣度分析暴險之內部風險報告監督及管理合併公司營運有關之財務風險。該等風險包括市場風險（包含匯率風險、利率風險及其他價格風險）、信用風險及流動性風險。

合併公司之重要財務活動，係經董事會依相關規範及內部控制制度進行覆核。

#### 1. 市場風險

合併公司之營運活動使合併公司承擔之主要財務風險為外幣匯率變動風險（參閱下述(1)）以及利率變動風險（參閱下述(2)）。

合併公司有關金融工具市場風險之暴險及其對該等暴險之管理與衡量方式並無改變。

##### (1) 匯率風險

合併公司從事外幣計價之銷貨與進貨交易，因而使合併公司產生匯率變動暴險。

合併公司於資產負債表日非功能性貨幣計價之貨幣性資產與貨幣性負債帳面金額，請參閱附註二七。

##### 敏感度分析

合併公司主要受到美元匯率波動之影響。

下表詳細說明當新台幣（功能性貨幣）對美金之匯率增加及減少 5%時，合併公司之敏感度分析。5%係為集團內部向主要管理階層報告匯率風險時所使用之敏感度比率，亦代表管理階層對外幣匯率之合理可能變動範圍之評估。敏感度分析僅包括流通在外之外幣貨幣性項目，並將其期末之換算以匯率變動 5%予以調整。下表之正數係表示當新台幣相對於美金升值 5%時，將使稅前淨損增加之金額；當新台幣相對於美金貶值 5%時，其對稅前淨損之影響將為同金額之負數。

	美 金 之 影 響	美 金 之 影 響
	109年1月1日 至3月31日	108年1月1日 至3月31日
損 益(i)	\$ 4,833	\$ 6,032

(i) 主要源自於合併公司於資產負債表日尚流通在外且未進行現金流量避險之美元計價之活期存款、應收款項及應付款項。

(2) 利率風險

合併公司因持有固定利率之金融資產及金融負債，故有利率變動之公允價值暴險；因持有浮動利率之金融資產及金融負債，故有利率變動之現金流量暴險。合併公司管理階層定期監控市場利率之變動，並藉由浮動利率金融負債部位之調節，以使合併公司之利率趨近於市場利率，以因應市場利率變動所產生之風險。

合併公司於資產負債表日受利率暴險之金融資產及金融負債帳面金額如下：

	109年3月31日	108年12月31日	108年3月31日
具公允價值利率風險			
— 金融負債	\$ 547	\$ 655	\$ 980
具現金流量利率風險			
— 金融資產	184,942	211,509	153,058

敏感度分析

合併公司所持有之固定利率金融負債因以攤銷後成本衡量，故不列入分析；浮動利率金融資產分析方式係假設資產負債表日流通在外之資產金額於報導期間皆流通在外。合併公司內部向主要管理階層報告利率時所使用之變動率為利率增加或減少 0.5%，此亦代表管理階層對利率之合理可能變動範圍之評估。

在所有其他變數維持不變之情況下，市場利率上升／下降 0.5%，對本公司 109 年及 108 年 1 月 1 日至 3 月 31 日之稅前虧損分別減少／增加 231 仟元及 191 仟元。

### (3) 其他價格風險

合併公司因權益證券投資而產生權益價格暴險。

#### 敏感度分析

下列敏感度分析係依資產負債表日之權益價格暴險進行。

若權益價格上漲／下跌 5%，109 年及 108 年 1 月 1 日至 3 月 31 日稅後損益將因透過損益按公允價值衡量金融資產之公允價值上升／下跌而分別增加／減少 509 仟元及 545 仟元。109 年及 108 年 1 月 1 日至 3 月 31 日稅後其他綜合損益將因透過其他綜合損益按公允價值衡量金融資產之公允價值上升／下跌而增加／減少 7,244 仟元及 7,290 仟元。

## 2. 信用風險

信用風險係指交易對方拖欠合約義務而造成合併公司財務損失之風險。截至資產負債表日，合併公司可能因交易對方未履行義務造成財務損失之最大信用風險暴險主要係來自於合併資產負債表所認列之金融資產帳面金額。

金融資產受到合併公司之交易對方或他方未履行合約之潛在影響，其影響包括合併公司所從事金融商品之信用風險集中程度、組成要素、合約金額及其他應收款。合併公司信用風險金額係以資產負債表日公平價值為正數之合約為評估對象。

當金融商品交易相對人顯著集中於一人，或金融商品交易相對人雖有若干，但大多從事類似之商業活動，且具有類似之經濟特質，使其履行合約之能力受到經濟或其他狀況之影響亦相類似時，則發生信用風險顯著集中之情況。合併公司並未顯著集中與單一客戶或單一交易相對人進行交易。

合併公司於交易前慎選國內信用良好銀行為交易對象，並採取適當之徵授信程序，以降低合併公司金融資產之信用風險。

### 3. 流動性風險

合併公司係透過管理及維持足夠部位之現金以支應集團營運並減輕現金流量波動之影響。合併公司管理階層監督銀行融資額度使用狀況並確保借款合同條款之遵循。

合併公司之營運資金足以支應，故未有因無法籌措資金以履行合約義務之流動性風險。

合併公司未動用之銀行融資額度如下：

	109年3月31日	108年12月31日	108年3月31日
短期銀行融資額度	<u>\$ 200,000</u>	<u>\$ 200,000</u>	<u>\$ 200,000</u>

### 二四、關係人交易

本公司及子公司（係本公司之關係人）間之交易、帳戶餘額、收益及費損於合併時全數予以銷除，故未揭露於本附註。除已於其他附註揭露外，合併公司與其他關係人間之交易如下。

#### (一) 關係人名稱及其關係

關係人名稱	與合併公司之關係
台灣富網纖維股份有限公司（台灣富網）	實質關係人（董事長相同）

#### (二) 營業收入

帳列項目	關係人類別／名稱	109年1月1日至3月31日	108年1月1日至3月31日
銷貨收入	實質關係人	<u>\$ 1,187</u>	<u>\$ -</u>

對關係人之銷貨係依合併公司對非關係人之定價。

#### (三) 進貨

關係人類別／名稱	109年1月1日至3月31日	108年1月1日至3月31日
實質關係人	<u>\$ 491</u>	<u>\$ 886</u>

進貨係依市價扣除折扣，以反映購買之數量及與該關係人之關係。

(四) 應收關係人款項

帳列項目	關係人類別／名稱	109年3月31日	108年12月31日	108年3月31日
應收帳款	實質關係人	<u>\$ 125</u>	<u>\$ 195</u>	<u>\$ -</u>

流通在外之應收關係人款項未收取保證。109年1月1日至3月31日應收關係人款項並無超過授信期間，故並未提列備抵損失。

(五) 應付關係人款項

帳列項目	關係人類別／名稱	109年3月31日	108年12月31日	108年3月31日
應付帳款	實質關係人	<u>\$ -</u>	<u>\$ -</u>	<u>\$ 571</u>

(六) 主要管理階層薪酬

	109年1月1日 至3月31日	108年1月1日 至3月31日
短期員工福利	<u>\$ 2,972</u>	<u>\$ 2,879</u>

董事及其他主要管理階層之薪酬係由薪酬委員會依照個人績效及市場趨勢決定。

二五、質抵押資產

下列資產業經提供為融資借款額度之擔保品：

	109年3月31日	108年12月31日	108年3月31日
土地	<u>\$ 239,087</u>	<u>\$ 239,087</u>	<u>\$ 239,087</u>
房屋及建築—淨額	<u>8,546</u>	<u>8,759</u>	<u>9,423</u>
	<u>\$ 247,633</u>	<u>\$ 247,846</u>	<u>\$ 248,510</u>

二六、重大或有負債及未認列之合約承諾

或有事項

109年1月9日，臺北地方檢察署就潤寅集團涉嫌詐貸案乙事偵查終結，並將涉案之本公司員工依法提起公訴，該案係屬員工個人違法行為，尚待法院判決作進一步評估其可能之影響。



## 二七、具重大影響之外幣資產及負債資訊

以下資訊係按合併公司各個體功能性貨幣以外之外幣彙總表達，所揭露之匯率係指該等外幣換算至功能性貨幣之匯率。具重大影響之外幣資產及負債如下：

各外幣仟元／新台幣仟元

109年3月31日

	外	幣	匯	率	帳	面	金	額
<u>金 融 資 產</u>								
<u>貨幣性項目</u>								
美 元	\$	3,383	30.23	(美 元：新台幣)	\$	102,266		
歐 元		60	33.24	(歐 元：新台幣)		2,007		
人 民 幣		10	4.26	(人 民 幣：新台幣)		43		
						<u>\$ 104,316</u>		
<u>金 融 負 債</u>								
<u>貨幣性項目</u>								
美 元		186	30.23	(美 元：新台幣)	\$	<u>5,614</u>		

108年12月31日

	外	幣	匯	率	帳	面	金	額
<u>金 融 資 產</u>								
<u>貨幣性項目</u>								
美 元	\$	4,680	29.98	(美 元：新台幣)	\$	140,293		
歐 元		60	33.59	(歐 元：新台幣)		2,028		
人 民 幣		10	4.31	(人 民 幣：新台幣)		43		
						<u>\$ 142,364</u>		
<u>金 融 負 債</u>								
<u>貨幣性項目</u>								
美 元		254	29.98	(美 元：新台幣)	\$	<u>7,604</u>		

108年3月31日

金 融 資 產	外	幣 匯	率	帳 面 金 額
<u>貨幣性項目</u>				
美 元	\$	4,092	30.82 (美 元：新台幣)	\$ 126,116
歐 元		25	34.61 (歐 元：新台幣)	865
人 民 幣		10	4.58 (人 民 幣：新台幣)	46
				<u>\$ 127,027</u>
<u>金 融 負 債</u>				
<u>貨幣性項目</u>				
美 元		178	30.82 (美 元：新台幣)	<u>\$ 5,485</u>

合併公司於109年及108年1月1日至3月31日產生之外幣兌換利益(已實現及未實現)分別為1,905仟元及630仟元，由於外幣交易種類繁多，故無法按各重大影響之外幣別揭露兌換損益。

## 二八、附註揭露事項

### (一) 重大交易事項相關資訊：

1. 資金貸與他人：無。
2. 為他人背書保證：無。
3. 期末持有有價證券情形(不包含投資子公司部分)：附表一。
4. 累積買進或賣出同一有價證券之金額達新台幣3億元或實收資本額20%以上：無。
5. 取得不動產之金額達新台幣3億元或實收資本額20%以上：無。
6. 處分不動產之金額達新台幣3億元或實收資本額20%以上：無。
7. 與關係人進、銷貨之金額達新台幣1億元或實收資本額20%以上：無。
8. 應收關係人款項達新台幣1億元或實收資本額20%以上：無。
9. 從事衍生工具交易：無。
10. 其他：母子公司間及各子公司間之業務關係及重要交易往來情形及金額：無。

(二) 轉投資事業相關資訊：附表二。

(三) 大陸投資資訊：無。

(四) 主要股東資訊：股權比例達5%以上之股東名稱、持股數額及比例：  
附表三。

## 二九、部門資訊

提供給主要營運決策者用以分配資源及評量部門績效之資訊，著重於每一交付或提供之產品或勞務之種類。合併公司之應報導部門如下：

紡織事業部

假撚事業部

### (一) 部門收入與營運結果

合併公司之收入與營運結果依應報導部門分析如下：

	部 門	收 入	部 門	損 益
	109年1月1日 至3月31日	108年1月1日 至3月31日	109年1月1日 至3月31日	108年1月1日 至3月31日
紡織事業部	\$ 180,198	\$ 181,936	\$ 9,926	(\$ 1,804)
假撚事業部	132,788	185,635	( 5,107)	( 1,656)
其 他	4,550	23,827	( 124)	3,275
	<u>\$ 317,536</u>	<u>\$ 391,398</u>	4,695	( 185)
一般總部管理成本			( 8,878)	( 8,447)
利息收入			-	11
處分不動產、廠房及設備 損失			( 246)	-
外幣兌換利益淨額			1,905	630
透過損益按公允價值衡量 之金融資產(損失)利 益			( 397)	127
其他收入			365	345
利息費用			( 1)	( 2)
稅前淨損			<u>(\$ 2,557)</u>	<u>(\$ 7,521)</u>

以上報導之部門收入均係與外部客戶交易所產生。109年及108年1月1日至3月31日並無任何部門間銷售。

部門利益係指各個部門所賺取之利潤，不包含應分攤之總部管理成本與董事酬勞、利息收入、處分不動產、廠房及設備損失、外幣兌換淨損益、透過損益按公允價值衡量之金融資產損益、利息費

用、其他收入及所得稅費用。此衡量金額係提供予主要營運決策者，用以分配資源予部門及評量其績效。

(二) 部門總資產與負債

	109年3月31日	108年12月31日	108年3月31日
<u>部門資產</u>			
紡織事業部			
存貨淨額	\$ 214,161	\$ 209,327	\$ 206,090
不動產、廠房及設備 淨額	420,023	421,543	429,416
長期預付費用	854	957	977
應收票據	248	485	1,042
應收帳款淨額 (含關係人)	<u>75,736</u>	<u>101,571</u>	<u>92,241</u>
	<u>711,022</u>	<u>733,883</u>	<u>729,766</u>
假撚事業部			
存貨淨額	208,107	226,053	247,246
不動產、廠房及設備 淨額	395,791	404,972	431,982
應收票據	25,413	21,597	34,716
應收帳款淨額	<u>50,720</u>	<u>57,764</u>	<u>84,985</u>
	<u>680,031</u>	<u>710,386</u>	<u>798,929</u>
部門資產總額	1,391,053	1,444,269	1,528,695
未分攤之資產	<u>598,406</u>	<u>583,862</u>	<u>559,333</u>
合併資產總額	<u>\$ 1,989,459</u>	<u>\$ 2,028,131</u>	<u>\$ 2,088,028</u>
<u>部門負債</u>			
紡織事業部			
應付票據	\$ 23,328	\$ 23,311	\$ 42,529
應付帳款 (含關係 人)	<u>36,213</u>	<u>46,564</u>	<u>28,069</u>
	<u>59,541</u>	<u>69,875</u>	<u>70,598</u>
假撚事業部			
應付票據	13,676	19,850	20,597
應付帳款	<u>65</u>	<u>100</u>	<u>-</u>
	<u>13,741</u>	<u>19,950</u>	<u>20,597</u>
部門負債總額	73,282	89,825	91,195
未分攤之負債	<u>248,111</u>	<u>263,264</u>	<u>245,413</u>
合併負債總額	<u>\$ 321,393</u>	<u>\$ 353,089</u>	<u>\$ 336,608</u>

基於監督部門績效及分配資源予各部門之目的：

1. 除應收票據、應收帳款（含關係人）、存貨、不動產、廠房及設備及長期預付費用以外之所有資產均未分攤至應報導部門。應報導部門共同使用之資產係按各別應報導部門所賺取之收入為基礎分攤；以及
2. 除應付票據及應付帳款（含關係人）以外之所有負債均未分攤至應報導部門。應報導部門共同承擔之負債係按部門資產之比例分攤。

大宇紡織股份有限公司及子公司  
期末持有有價證券情形

民國 109 年 3 月 31 日

附表一

單位：除另予註明者外，  
為新台幣仟元

持有之公司	有價證券種類及名稱(註1)	與有價證券發行人關係	帳目	期股	數	帳面金額	持股比例	公允價值	備註
大宇紡織股份有限公司	台灣富網織維股份有限公司	董事長相同	透過其他綜合損益按公允價值衡量之金融資產—非流動	17,695,218	\$	139,261	13%	\$ 139,261	
	台灣絲織開發股份有限公司—普通股	—	透過其他綜合損益按公允價值衡量之金融資產—非流動	1,613,844		5,293	3%	5,293	
	台灣絲織開發股份有限公司—特別股	—	透過其他綜合損益按公允價值衡量之金融資產—非流動	98,350		323	-	323	
	台新金融控股股份有限公司	—	透過損益按公允價值衡量之金融資產—流動	78,690		921	-	921	
	兆豐金融控股股份有限公司	—	透過損益按公允價值衡量之金融資產—流動	30,000		853	-	853	
長富投資股份有限公司	台灣富網織維股份有限公司	董事長相同	透過損益按公允價值衡量之金融資產—流動	996,000		7,839	-	7,839	
	遠東新世紀股份有限公司	—	透過損益按公允價值衡量之金融資產—流動	25,000		563	-	563	

註 1：本表所稱有價證券，係指屬國際財務報導準則第 9 號「金融工具」範圍內之股票、債券、受益憑證及上述項目所衍生之有價證券。

註 2：投資子公司相關資訊，請參閱附表二。

大宇紡織股份有限公司及子公司  
 被投資公司資訊、所在地區...等相關資訊  
 民國 109 年 1 月 1 日至 3 月 31 日

附表二

單位：除另予註明者外  
 ，為新台幣仟元

投資公司名稱	被投資公司名稱	所在地區	主要營業項目	原始投資		金額	期末	持有		被投資公司本期損益(註1)	本公司本期認列之損益(註1及2)	備註
				109年3月31日	108年12月31日			股數	比率			
大宇紡織股份有限公司	長富投資股份有限公司	台北市大同區西寧北路62之5號7樓	從事國內一般投資事業	\$ 30,000	\$ 30,000	3,000,000	100%	\$ 29,930	(\$ 112)	(\$ 112)	子公司	

註 1：係依被投資公司當期經會計師核閱之財務報告計算。

註 2：於編製合併財務報告時，業已沖銷。

大宇紡織股份有限公司及子公司

主要股東資訊

民國 109 年 3 月 31 日

附表三

主 要 股 東 名 稱	股 份	
	持 有 股 數	持 股 比 例
台灣富網纖維股份有限公司	21,150,836	15.94%

註 1：本表主要股東資訊係由集保公司以當季季底最後一個營業日，計算股東持有公司已完成無實體登錄交付（含庫藏股）之普通股及特別股合計達 5% 以上資料。本公司合併財務報告所記載股本與實際已完成無實體登錄交付股數，可能因編製計算基礎不同或有差異。